

地域の経済動向調査報告書

(2021年1月～6月)

2022年2月

滝沢市商工会

目次

岩手県における最近の景況.....	1
1. 岩手県内経済の動き.....	1
(1) 2021年1月から3月の概況.....	1
(2) 2021年4月から6月の概況.....	2
2. 中小企業の景況.....	4
(1) 2021年1～3月期.....	4
(2) 2021年4～6月期.....	6
3. 市町村別、金融機関別の保証状況.....	7
(1) 市町村別の保証状況.....	7
(2) 金融機関別の保証状況.....	8

岩手県における最近の景況

岩手県内経済の状況については、『岩手経済研究』の岩手経済研究所地域経済調査部による2021年1月からの「岩手県内経済の動き」を要約、抜粋するとともに、岩手県商工会連合会の『中小企業景況調査結果』から、小規模事業者の動向を把握する。また、岩手県信用保証協会の『保証月報』より、市町村別及び金融機関別の保証状況の動向を把握する。

1. 岩手県内経済の動き

一般財団法人岩手経済研究所の『岩手経済研究』から、「岩手県内経済の動き」を抜粋、要約すると以下のとおりである。

(1) 2021年1月から3月の概況

●県内経済は全体として持ち直し基調

1～2月の県内経済は、公共工事がマイナスとなったものの、個人消費や生産が回復の動きとなるなど、全体として持ち直し基調となっている。

需要面においては、乗用車販売台数は、5ヶ月ぶりに前年を下回ったが、小売業主要業態の販売額は4ヶ月連続で増加した。

鉱工業生産指数は107.7（季調値）となり、前月比8.4%上昇した。主要17業種のうち食料品など4業種はマイナスとなったものの、主力の輸送機械や電子部品・デバイスなど13業種が増産となった。

国内経済の情勢は、輸出が増加しているほか、設備投資なども持ち直しているが、個人消費や雇用情勢が弱含みとなるなど、一部に弱さが見られる。

一方、1月実施の「岩手県内企業景況調査」によると、業況判断BSIはマイナス44.2と、前回調査（10月）を12.6ポイント上回り、2期連続の改善となるなど、本県の企業のマインドはやや改善している。

しかし、先行きについては、収益環境や資金繰りの悪化などから、マイナス59.4と現状を下回り、新型コロナウイルス感染拡大の終息も見通せないなか、本県経済を取り巻く環境は依然として不透明感が強いと言わざるを得ない。

●県内経済は持ち直しの動きが継続

2～3月の県内経済は、公共工事が前年を割り込んだものの、個人消費や生産が回復の動きとなり、全体として持ち直しの動きが継続している。

需要面においては、小売業主要業態の販売額はわずかながら5ヶ月ぶりに前年を下回ったが、乗用車販売台数は2ヶ月ぶりにプラスとなった。

鉱工業生産指数は110.6（季調値）となり、前月比4.3%上昇した。主要17業種のうち輸送機械など8業種はマイナスとなったものの、主力の食料品や電子部品・デバイスなど9業種がプラスとなった。

国内経済の情勢は、設備投資などが増加しているが、個人消費は弱含みとなるなど、持ち直しの動きの中で、一部に弱さが見られる。

新型コロナウイルスについては、変異ウイルスが各地で流行しているほか、「まん延防止等重点措置」の適用地域も拡大となり、本県経済の先行きは、引き続き不透明感が強いと言える。

●県内経済は引き続き持ち直しの動き

3～4月の県内経済は、生産が足許でやや弱い動きとなったものの、個人消費や雇用情勢において改善が継続するなど、全体として引き続き持ち直しの動きとなっている。

需要面においては、公共工事は独立行政法人等では著しい増加となったものの、国や県などが2桁台のマイナスとなったことから、3ヶ月連続の前年割れとなった。

一方、小売業主要業態の販売額が2ヶ月ぶりにプラスとなり、乗用車販売台数も2ヶ月連続で前年を上回った。

鉱工業生産指数は104.0（季調値）となり、前月比6.0%低下した。

主要17業種のうち主力の電子部品・デバイスなど7業種がプラスとなったものの、輸送機械や食料品など10業種はマイナスとなった。

国内経済の情勢は、生産などが持ち直しているが、個人消費は弱含みとなるなど、持ち直しの動きの中で、一部に弱さが見られる。

本県経済の先行きは、新型コロナウイルスの影響などにより、厳しい展開となる公算が強い。

(2) 2021年4月から6月の概況

●県内経済は持ち直しの動きが継続

4～5月の県内経済は、公共工事は弱い動きとなったものの、個人消費が改善の動きとなったほか、生産も上向きとなり、全体として持ち直しの動きが継続している。

需要面においては、公共工事は、市町村が大幅な増加となったものの、国や県などが2桁台の前年割れとなったことから、4ヶ月連続のマイナスとなった。

一方、小売業主要業態の販売額が2ヶ月連続で増加し、乗用車販売台数も3ヶ月連続で前年を上回った。

鉱工業生産指数は111.5（季調値）となり、前月比7.2%上昇した。

主要17業種のうち電子部品・デバイスなど5業種がマイナスとなったものの、輸送機械や食料品など12業種はプラスとなった。

国内経済の情勢は、輸出などが増加しているが、個人消費は弱い動きとなるなど、持ち直しの動きの中で一部に弱さが増している。

新型コロナウイルスについては、終息にはほど遠い状況と言わざるを得ず、本県においても、クラスターの発生など、盛岡市を中心に感染拡大に歯止めがかかっておらず、今後の本県経済の動向には不透明感が強い。

●県内経済は持ち直しの動きが継続

5～6月の県内経済は、公共工事は引き続き弱含みとなったものの、個人消費や生産が上向きの動きとなったほか、雇用情勢も改善が続くなど、全体として持ち直しの動きが継続している。

需要面においては、公共工事は、県は増加したものの、国や市町村などが前年割れとなったことから、5ヶ月連続のマイナスとなった。

一方、小売業主要業態の販売額が、3ヶ月連続で増加し、雇用情勢も有効求人倍率の上昇が続くなど改善が続いた。

鉱工業生産指数は123.6（季調値）となり前月比0.3%上昇した。

主要17業種のうち電子部品・デバイスなど7業種が減産となったが、輸送機械や生産用機械など10業

種はプラスとなった。

国内経済の情勢は、輸出などが改善しているが、個人消費は弱含みの動きとなるなど、持ち直しの動きの中で、一部に弱さが見られる状況にある。

新型コロナウイルスについては、県央部を中心に感染拡大がみられており、マインドの悪化や需要の縮小などを通じて引き続き県内の経済活動の下押し圧力となる懸念がある。

●県内経済は持ち直しの動きが継続

6～7月の県内経済は、個人消費は足踏み感が見られるものの、生産が引き続き堅調な動きとなったほか、雇用情勢も改善が続くなど、全体として持ち直しの動きが継続している。

需要面においては、公共工事は国や県などすべての発注者でマイナスとなり、6ヶ月連続の前年割れとなった。

小売業主要業態の販売額が、4ヶ月ぶりに前年を下回ったが、雇用情勢は有効求人倍率の上昇が続くなど改善が続いた。

鉱工業生産指数は117.0（季調値）となり、前月比6.3%低下した。

主要17業種のうち窯業・土石など4業種がプラスとなったが、主力の輸送機械や食料品など13業種はマイナスとなった。

国内経済の情勢は、輸出が緩やかな増加となり、設備投資も持ち直してきているが、個人消費は弱含みの動きとなるなど、持ち直しの動きの中で一部に弱さが見られる状況にある。

本県でも、企業の景況判断は厳しさが継続しているほか、新型コロナウイルスの感染拡大が続き、経済情勢は引き続き予断を許さない状況が続くことが予想される。

2. 中小企業の景況

岩手県商工会連合会の『中小企業景況調査報告書』（2021年1～6月）による実績（全産業の推移）は、以下のとおりである。

（1）2021年1～3月期

●売上高／建設業、小売業において上昇、製造業、サービス業は低下

（※建設業の売上高は完成工事高）

今期は、建設業が2期連続の上昇となり、10.0ポイント増加して△35.0まで回復した。

また、小売業も大幅な上昇となり、17.0ポイント増加の△43.9となり、回復基調がみられる。

他方、2期連続して上昇していた製造業は低下に転じ、10.6ポイント減少の△49.9となった。

また、サービス業もわずかながら低下に転じ、2.5ポイント減少の△59.1となっている。

来期は、製造業において、売上高D・Iの大幅な上昇が予想されるほか、サービス業についても上昇が見込まれている。

他方、小売業は横ばい、建設業は低下に転じる見込みとなっている。

●採算／製造業、建設業、サービス業において採算D・Iが悪化

（※採算は各業種とも経常利益）

今期は、2期連続して改善がみられた製造業、サービス業が悪化に転じ、製造業は14.3ポイント減少の△60.7、サービス業が1.7ポイント減少の△52.4となった。

また、建設業も今期は悪化となり、15.0ポイント減少して△50.0となった。

小売業は、今期も僅かながら上昇し、3期連続の改善となり、1.1ポイント増加の△43.9となっている。

来期は、製造業、建設業、サービス業において改善が見込まれるものの、小売業においては、悪化に転じることが予想されている。

●資金繰り／建設業、小売業で資金繰りが改善、製造業、サービス業が悪化

今期は、小売業が3期連続の改善となり、9.8ポイント増加の△26.8となった。

また、2期連続して横ばいにとどまっていた建設業も改善に転じ、10.0ポイントポイント増加し△20.0まで回復している。





































2期連続して10.0ポイント以上の上昇がみられた製造業は、今期は大幅な悪化となり、21.4ポイント減少して△42.9まで悪化した。






また、サービス業も7.2ポイント減少して△41.6まで悪化している。

来期は、製造業、サービス業は大幅な改善が見込まれるが、今期改善基調にあった建設業、小売業においては再び悪化に転じると予想されている。

●業況天気図

業 況 天 気 図

業 種 \ 期 間	令和元年			令和2年				令和3年	(見通し)
	4~6月	7~9月	10~12月	1~3月	4~6月	7~9月	10~12月	1~3月	令和3年 4~6月
製 造 業	 曇	 曇	 曇	 雨	 雨	 雨	 雨	 雨	 薄曇
建 設 業	 薄曇	 雨	 雨	 薄曇	 雨	 雨	 雨	 雨	 雨
小 売 業	 雨	 雨	 雨	 雨	 雨	 雨	 雨	 雨	 雨
サ ー ビ ス 業	 曇	 曇	 曇	 雨	 雨	 雨	 雨	 雨	 雨

売上高DI	100.0 ~30.1	30.0 ~10.1	10.0 ~△ 10.0	△ 10.1 ~△ 30.0	△ 30.1 ~△ 100.0
表 示	 快晴	 晴	 薄曇	 曇	 雨

(2) 2021年4～6月期

●売上高／全業種において売上高D・Iが上昇、製造業はプラス域まで回復

(※建設業の売上高は完成工事高)

今期は、製造業が57.1ポイントの大幅な上昇となり、平成24年1月～3月期以来9年ぶりにプラス域に達し、7.2まで回復した。

また、建設業は3期連続の上昇となり、 $\Delta 20.0$ まで改善した。

サービス業も34.5ポイント上昇して $\Delta 24.6$ 、小売業についても小幅ながら2.4ポイント上昇して $\Delta 41.5$ となっている。

来期は、製造業において、売上高D・Iは今期に引き続き上昇が予想されるが、建設業、サービス業、小売業においては、低下に転じる見通しとなっている。

●採算／製造業、建設業、サービス業において採算D・Iが大幅に改善、厳しさを増す小売業

(※採算は各業種とも経常利益)

今期は採算D・Iは、製造業、建設業、サービス業が大幅に改善し、製造業は42.2ポイント上昇の $\Delta 18.5$ 、建設業が25.0ポイント上昇の $\Delta 25.0$ 、サービス業が19.1ポイント上昇の $\Delta 33.3\%$ まで改善している。

3期連続して上昇していた小売業は、今期は悪化に転じ、21.9ポイント低下して $\Delta 65.8$ となり、厳しい状況となっている。

来期は、今期大幅に悪化した小売業において改善が見込まれるものの、製造業は横ばい、建設業、サービス業は、悪化に転じることが予想されている。

●資金繰り／建設業、製造業、サービス業で資金繰りが改善、小売業は悪化に転じる

今期は、建設業が2期連続の上昇となり、15.0ポイント増加の $\Delta 5.0$ まで改善した。また、製造業も32.2ポイントの大幅な上昇となり $\Delta 10.7$ 、サービス業も18.7ポイント上昇して $\Delta 22.9$ まで改善している。

3期連続して上昇していた小売業は悪化に転じ、19.5ポイント低下して $\Delta 46.3$ まで悪化している。

来期は、小売業において小幅な改善が見込まれるが、今期改善基調にあった建設業、製造業、サービス業においては、再び悪化に転じる見通しである。

3. 市町村別、金融機関別の保証状況

岩手県信用保証協会の『保証月報』（2021年1～6月）による市町村別、金融機関別の保証状況の実績は、以下のとおりである。

（1）市町村別の保証状況

滝沢市の保証残高について、2021年1～6月（6か月）の平均値は、27件/月、321,588千円/月となっている。6か月のうち、件数と金額が最も多いのは3月で、67件、1,076,970千円である。

市町村	2021年1月分		2021年2月分		2021年3月分		2021年4月分		2021年5月分		2021年6月分		平均（1月～6月）	
	件数	金額	件数	金額	件数	金額	件数	金額	件数	金額	件数	金額	件数	金額
盛岡市	169	2,258,224	158	2,059,026	432	7,267,947	70	486,730	86	747,998	109	916,620	171	2,289,424
宮古市	21	152,000	44	774,009	69	1,192,357	23	222,850	17	136,600	25	275,900	33	458,953
大船渡市	32	494,114	34	540,280	86	1,658,183	26	342,124	13	71,970	24	257,232	36	560,651
花巻市	36	405,969	69	1,250,620	192	4,756,118	30	253,656	24	120,800	53	579,423	67	1,227,764
北上市	40	598,790	84	1,471,385	140	3,312,030	26	178,510	20	155,900	27	267,100	56	997,286
久慈市	35	438,295	25	298,816	90	2,482,122	23	250,000	21	215,900	19	180,200	36	644,222
遠野市	16	112,362	29	406,400	56	959,700	8	53,830	8	39,500	12	72,700	22	274,082
一関市	50	745,262	87	1,218,903	227	3,803,610	19	127,480	49	355,400	43	267,070	79	1,086,288
陸前高田市	8	75,300	13	268,680	25	335,867	11	193,712	2	5,000	3	9,000	10	147,927
釜石市	12	285,000	31	604,982	59	1,230,015	3	12,500	4	26,000	14	103,000	21	376,916
二戸市	13	145,300	34	345,500	36	647,398	15	127,271	11	81,520	11	69,564	20	236,092
八幡平市	14	73,500	12	118,260	32	705,000	6	40,250	4	58,500	7	225,400	13	203,485
奥州市	65	726,269	130	2,038,811	277	4,732,034	69	863,642	36	386,640	46	378,315	104	1,520,952
滝沢市	16	187,720	33	379,350	67	1,076,970	14	68,556	18	136,830	13	80,100	27	321,588
雫石町	3	10,950	8	57,350	20	322,690	7	35,500	4	15,640	5	26,400	8	78,088
葛巻町	1	3,000	2	1,700	10	98,800	2	2,500	2	8,960	1	1,500	3	19,410
岩手町	7	139,932	6	114,000	28	457,282	2	35,000	3	22,400	4	5,700	8	129,052
紫波町	15	339,500	34	417,520	34	631,600	9	34,200	8	63,500	8	38,000	18	254,053
矢巾町	22	497,170	21	235,900	47	814,000	12	85,600	9	75,195	15	107,030	21	302,483
西和賀町	2	60,000	0	0	6	118,000	2	21,500	1	2,000	2	2,100	2	33,933
金ヶ崎町	8	131,200	8	135,500	28	626,432	4	110,000	6	107,300	5	24,740	10	189,195
平泉町	5	61,000	9	112,800	18	277,800	2	34,000	4	9,000	5	13,700	7	84,717
住田町	2	44,000	4	17,392	5	46,287	4	82,700	0	0	1	1,000	3	31,897
大槌町	7	146,000	3	77,000	26	547,600	1	1,000	3	14,200	1	10,000	7	132,633
山田町	8	141,500	16	296,580	27	421,400	7	92,060	6	49,410	6	29,800	12	171,792
岩泉町	6	64,350	4	115,000	14	278,000	1	10,000	0	0	3	20,000	5	81,225
田野畑村	0	0	1	20,000	9	114,500	1	3,000	0	0	1	7,000	2	24,083
普代村	2	9,147	3	16,697	0	0	2	60,900	0	0	3	32,400	2	19,857
軽米町	4	51,000	2	11,000	9	101,500	5	27,600	3	25,500	3	17,500	4	39,017
野田村	3	24,000	0	0	4	151,000	2	3,000	0	0	2	6,000	2	30,667
九戸村	5	28,500	5	110,300	15	172,700	4	76,150	0	0	4	40,000	6	71,275
洋野町	9	120,000	11	326,000	18	485,100	4	93,500	2	7,725	5	17,200	8	174,921
一戸町	5	52,600	4	100,000	18	337,900	4	92,000	0	0	2	9,000	6	98,583
合計	641	8,621,953	924	13,939,760	2,124	40,161,941	418	4,121,320	364	2,939,388	482	4,090,693	826	12,312,509

(2) 金融機関別の保証状況

主な金融機関 4 行における保証承認件数と金額をみると、多い順に、岩手銀行、東北銀行、北日本銀行、盛岡信用金庫となっている。

また、2021 年 1～6 月（6 か月）における 1 月の平均値は、最も多い岩手銀行で 270 件、4,024,363 千円である。月別にみると、4 行共に 3 月が最も多い。

金融機関	2021年1月分		2021年2月分		2021年3月分		2021年4月分		2021年5月分		2021年6月分		平均（1月～6月）	
	件数	金額	件数	金額	件数	金額	件数	金額	件数	金額	件数	金額	件数	金額
岩手銀行	197	2,743,808	301	4,630,032	693	12,737,038	152	1,653,946	110	1,014,154	165	1,367,197	270	4,024,363
東北銀行	111	1,939,537	180	2,994,856	363	8,813,709	71	881,680	59	774,325	95	1,036,483	147	2,740,098
北日本銀行	135	2,440,510	164	3,291,953	375	7,965,169	47	550,907	49	374,585	66	653,823	139	2,546,158
盛岡信用金庫	66	347,881	64	473,250	142	1,368,027	39	216,090	42	145,888	48	230,410	67	463,591
計	509	7,471,736	709	11,390,091	1,573	30,883,943	309	3,302,623	260	2,308,952	374	3,287,913	622	9,774,210

●業況天気図

業 況 天 気 図

業 種 \ 期 間	令和元年		令和2年			令和3年		(見通し)	
	7~9月	10~12月	1~3月	4~6月	7~9月	10~12月	1~3月	4~6月	7~9月
製 造 業	曇	曇	雨	雨	雨	雨	雨	薄曇	晴
建 設 業	雨	雨	薄曇	雨	雨	雨	雨	曇	曇
小 売 業	雨	雨	雨	雨	雨	雨	雨	雨	雨
サ ー ビ ス 業	曇	曇	雨	雨	雨	雨	雨	曇	曇

売上高DI	100.0 ~30.1	30.0 ~10.1	10.0 ~△10.0	△10.1 ~△30.0	△30.1 ~△100.0
表 示	快晴	晴	薄曇	曇	雨